




# Wie kann man korrekt ausmessen?



Nachfolgend  
finden Sie einige  
Fallbeispiele mit  
Angaben, wie  
auszumessen.

# Inhalt

STANDARDWAND	3
SCHRÄGE WAND	4
DACHZIMMER	5
WAND MIT TÜR ODER BALKONTÜR	6
TREPPE	7
ECKE	8
WANDVORSPRUNG	9



Beispiel Nr.1

## STANDARDWAND



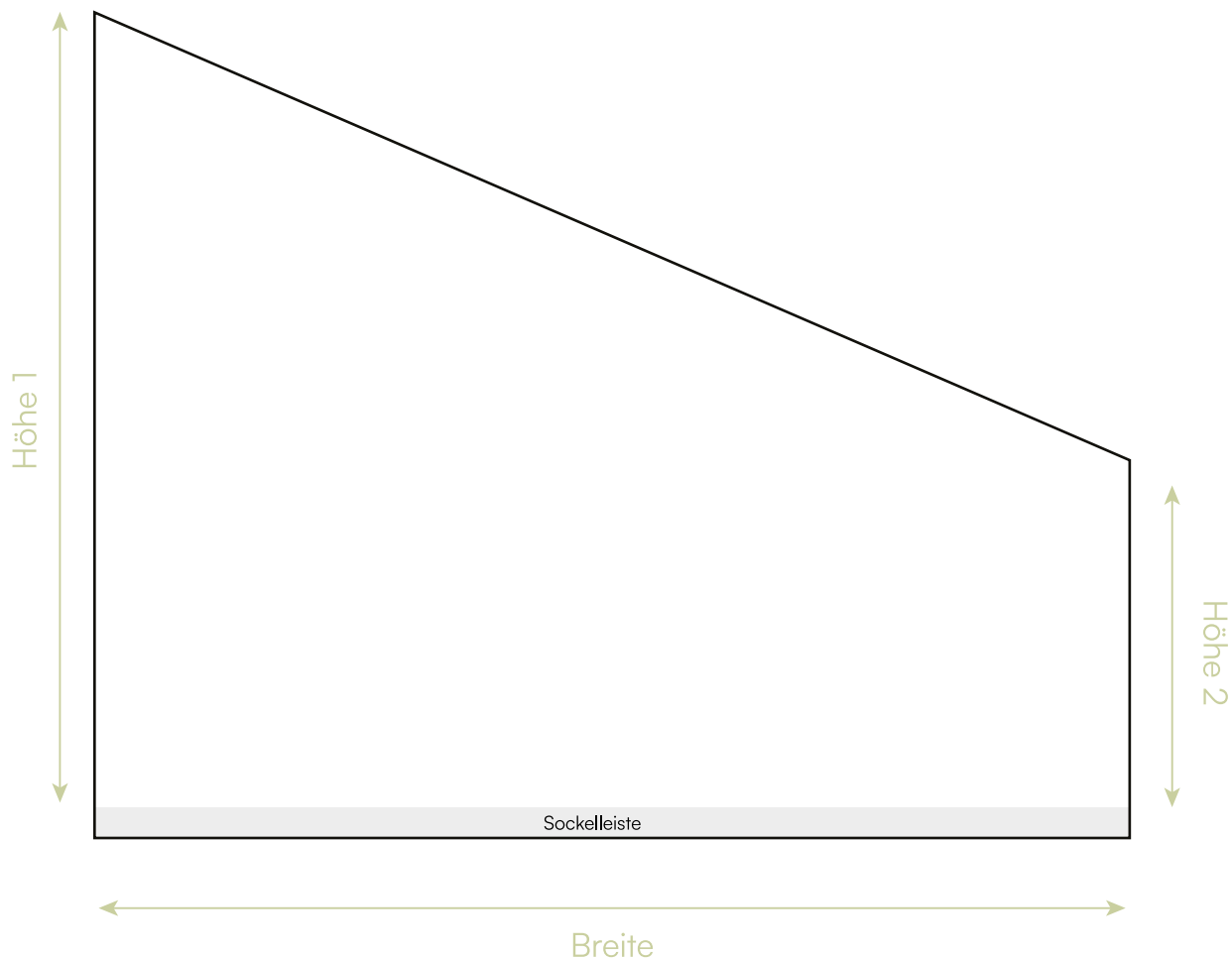
Messen Sie die Höhe und die Breite der Wand ohne Sockelleisten (falls die schon verlegt sind).

Es ist notwendig, die genauen Maße der Wand anzugeben, bitte überprüfen Sie sie sorgfältig, bevor Sie diese mitteilen.

Die von uns gelieferten Tapeten enthalten immer einen Schutzrand.

Beispiel Nr.2

## SCHRÄGE WAND



Messen Sie die Höhe Nr. 1 und Nr. 2 und die Breite der Wand ohne Sockelleisten (falls die schon verlegt sind).

Es ist notwendig, die genauen Maße der Wand anzugeben, bitte überprüfen Sie sie sorgfältig, bevor Sie diese mitteilen.

Die von uns gelieferten Tapeten enthalten immer einen Schutzrand.

## Beispiel Nr.3

# DACHZIMMER



Messen Sie die Höhe Nr. 1 und Nr. 2 ohne Sockelleisten (falls die schon verlegt sind) und die Breite Nr. 1 und Nr. 2, wie in der obigen Zeichnung angegeben, geben Sie die Maße in das Feld "Nachricht" falls Sie das Rendering online anfordern.

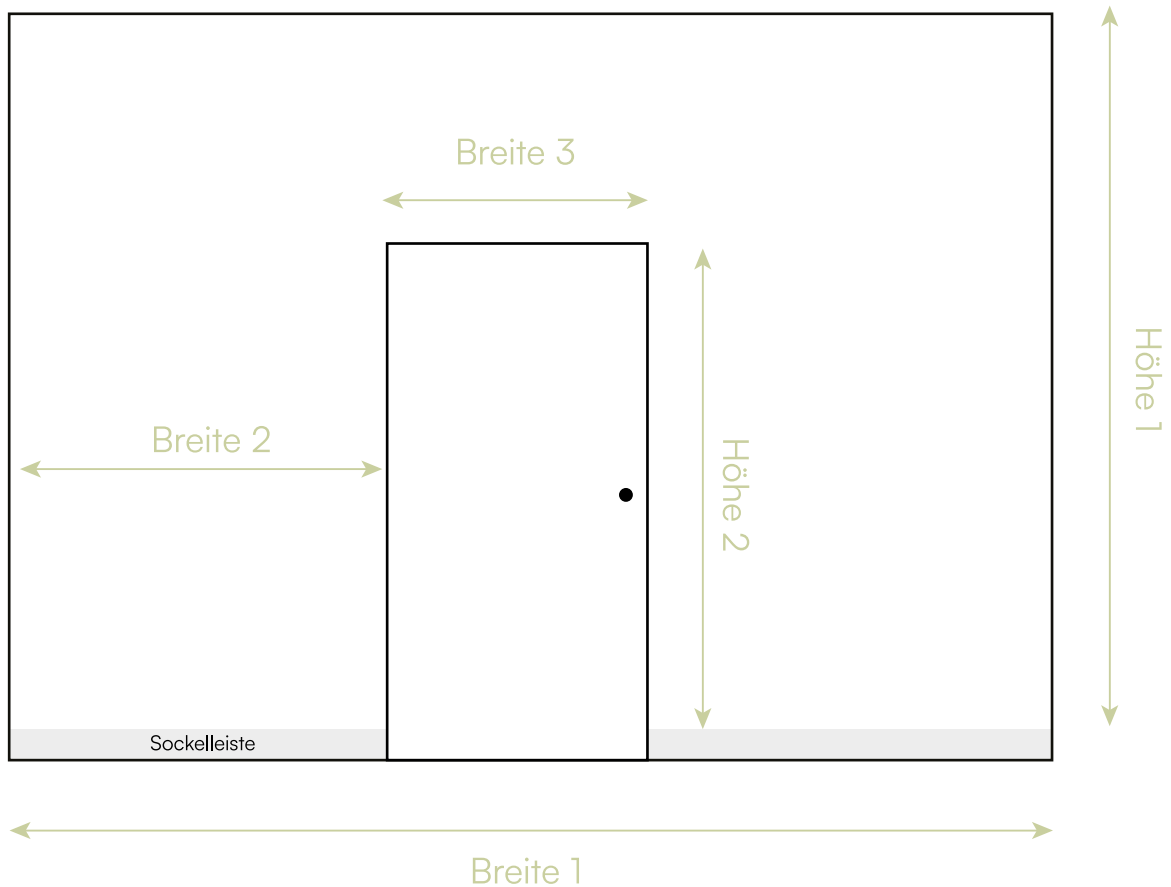
Ansonsten können Sie uns die Maße via E-Mail ([info@cartilla.de](mailto:info@cartilla.de)) oder Whatsapp (+39 3513422128) mitteilen.

Mit diesen Werte können wir die zu tapezierenden Fläche berechnen und einen genauen Voranschlag erstellen.

Die von uns gelieferten Tapeten enthalten immer einen Schutzrand.

Beispiel Nr.4

## WAND MIT TÜR ODER BALKONTÜR



Messen Sie die Höhe Nr. 1 und Nr. 2 ohne Sockelleisten (falls die schon verlegt sind) und die Breite Nr. 1, Nr. 2 und Nr. 3, wie in der obigen Zeichnung angegeben, geben Sie die Maße in das Feld "Nachricht" falls Sie das Rendering online anfordern.

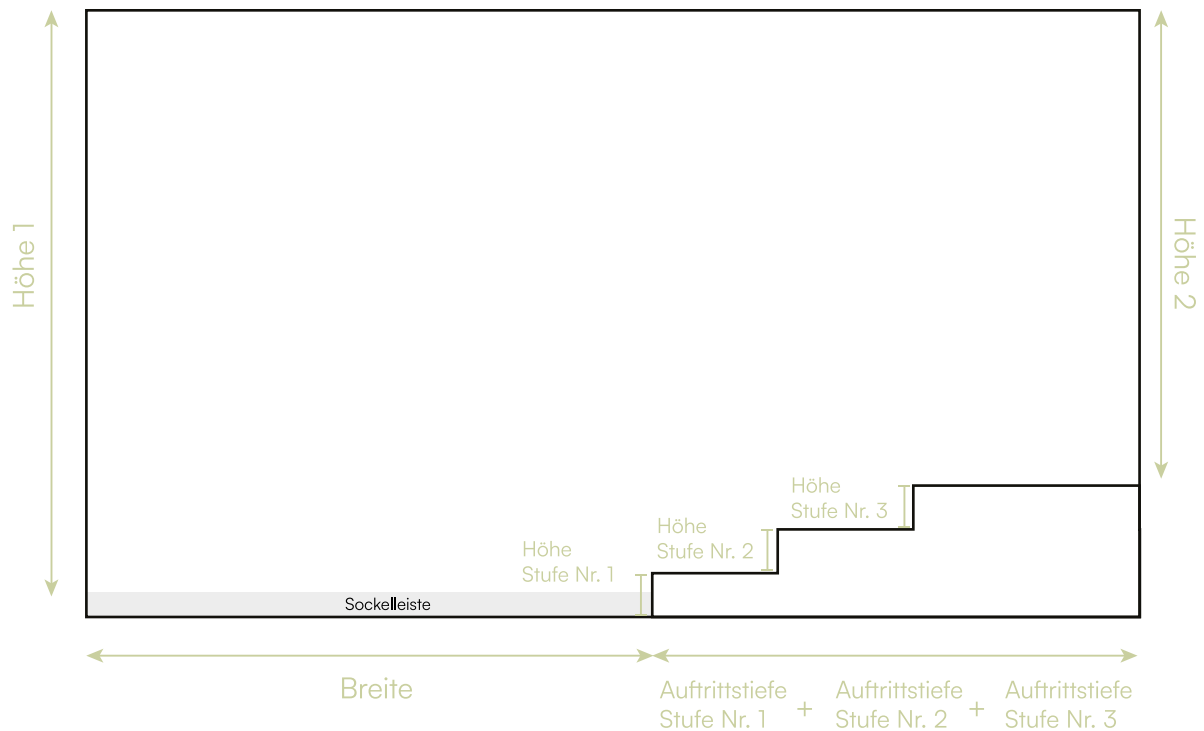
Ansonsten können Sie uns die Maße via E-Mail ([info@cartilla.de](mailto:info@cartilla.de)) oder Whatsapp (+39 3513422128) mitteilen.

Mit diesen Werte können wir die zu tapetierenden Fläche berechnen und einen genauen Voranschlag erstellen.

Die von uns gelieferten Tapeten enthalten immer einen Schutzrand.

## Beispiel Nr.5

# TREPPE



- Auftrittstiefe bitte für jede einzelne Stufe eingeben
- Anzahl der Stufen

Messen Sie die Höhen ohne Sockelleisten (falls die schon verlegt sind) und die Breiten, wie in der obigen Zeichnung angegeben, geben Sie die Maße in das Feld "Nachricht" falls Sie das Rendering online anfordern.

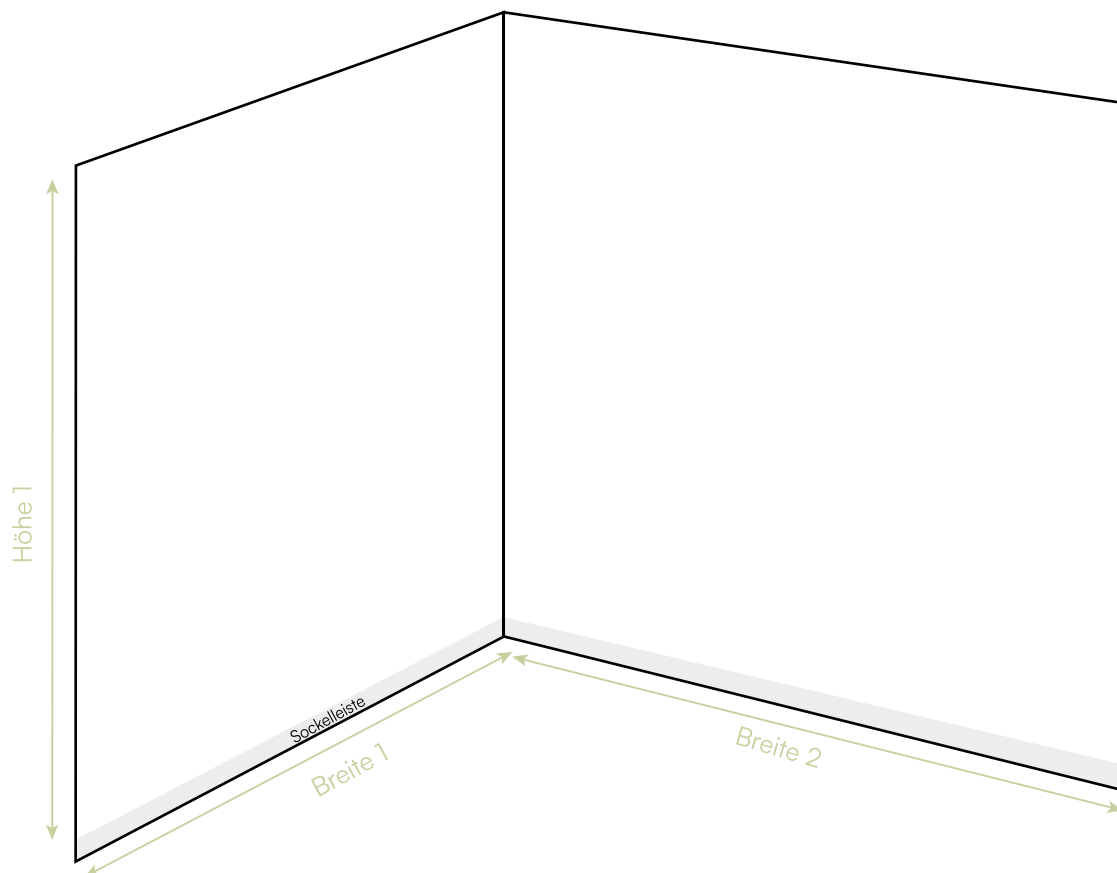
Ansonsten können Sie uns die Maße via E-Mail ([info@cartilla.de](mailto:info@cartilla.de)) oder Whatsapp (+39 3513422128) mitteilen.

Wir benötigen keinen technischen Lageplan: uns reicht das Foto einer Handzeichnung, wichtig sind die Maße.

Mit diesen Werte können wir die zu tapezierenden Fläche berechnen und einen genauen Voranschlag erstellen. Die von uns gelieferten Tapeten enthalten immer einen Schutzrand.

## Beispiel Nr.6

# ECKE



Messen Sie die Höhe Nr. 1 ohne Sockelleisten (falls die schon verlegt sind) und die Breiten Nr. 1 und 2, wie in der obigen Zeichnung angegeben, geben Sie die Maße in das Feld "Nachricht" falls Sie das Rendering online anfordern

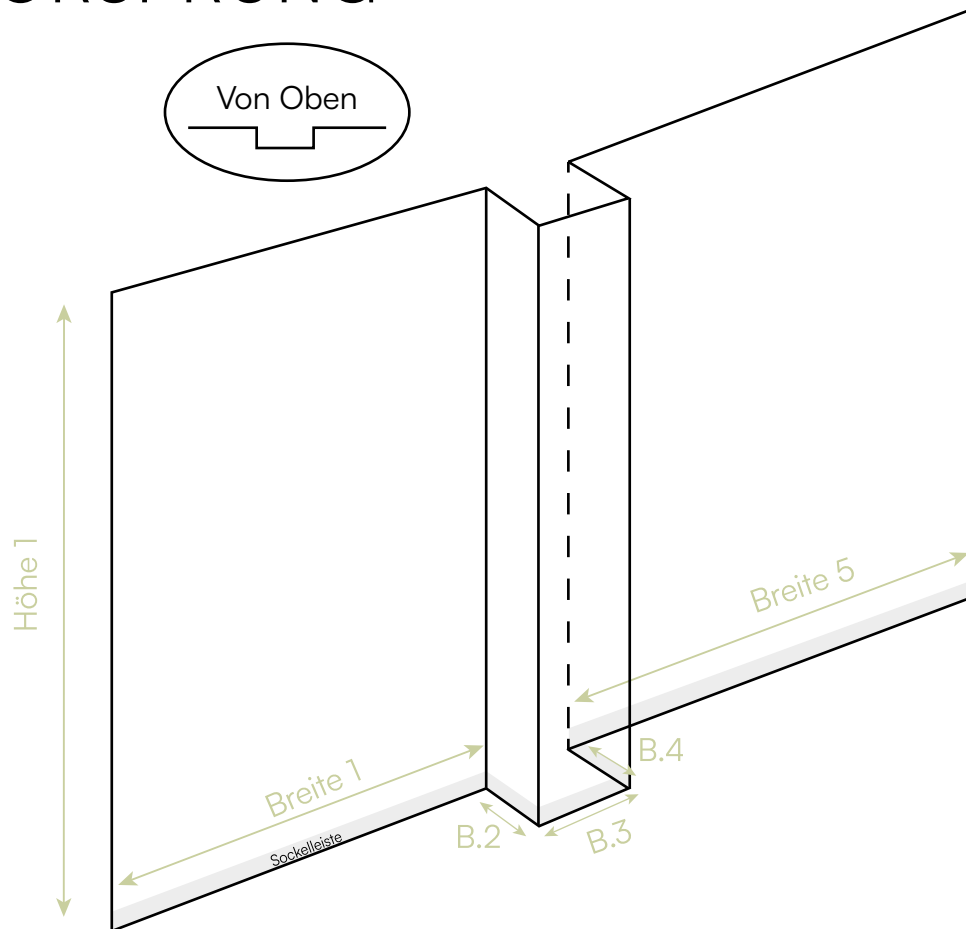
Ansonsten können Sie uns die Maße via E-Mail ([info@cartilla.de](mailto:info@cartilla.de)) oder Whatsapp (+39 3513422128) mitteilen.

Wir benötigen keinen technischen Lageplan: uns reicht das Foto einer Handzeichnung, wichtig sind die Maße.

Mit diesen Werte können wir die zu tapezierenden Fläche berechnen und einen genauen Voranschlag erstellen. Die von uns gelieferten Tapeten enthalten immer einen Schutzrand.

Beispiel Nr.7

## WANDVORSPRUNG



Messen Sie die Höhe Nr. 1 ohne Sockelleisten (falls die schon verlegt sind) und die Breiten Nr. 1-2-3-4-5, wie in der obigen Zeichnung angegeben, geben Sie die Maße in das Feld "Nachricht" falls Sie das Rendering online anfordern.

Ansonsten können Sie uns die Maße via E-Mail ([info@cartilla.de](mailto:info@cartilla.de)) oder Whatsapp (+39 3513422128) mitteilen.

Wir benötigen keinen technischen Lageplan: uns reicht das Foto einer Handzeichnung, wichtig sind die Maße.

Mit diesen Werte können wir die zu tapezierenden Fläche berechnen und einen genauen Voranschlag erstellen. Die von uns gelieferten Tapeten enthalten immer einen Schutzrand.



## **CARTILLA**

Via G.Mazzini 331 - 41049 Sassuolo (MO)

+39 351 3422128

info@cartilla.de

www.cartilla.de



/cartillawallcovering



@cartillawallcovering



+39 351 3422128